

FONTE: BANCA DATI UFFICIO COLLOCAMENTO OBBLIGATORIO DELLA PROVINCIA DI MANTOVA

IN PARTICOLARE I DATI SONO STATI ESTRAPOLATI DAL:

“PIANO PROVINCIALE DI MANTOVA PER L’INSERIMENTO LAVORATIVO DELLE PERSONE DISABILI”

A VALERE SUL FONDO REGIONALE PER L’OCCUPAZIONE DEI DISABILI DI CUI ALL’ART. 7 DELLA L.R. 13/03

LA LEGGE 68/1999: DISABILI E IMPRESE NELLA PROVINCIA DI MANTOVA

Pochi dati possono servire ad inquadrare i caratteri peculiari dell’utenza dei servizi e degli strumenti attivati in tema di inserimento lavorativo mirato.

Alla data del 21/10/04 gli iscritti al collocamento mirato obbligatorio della Provincia di Mantova risultano essere 1656, di cui 756 maschi, e 900 donne.

Dal punto di vista della suddivisione per classe d’età, le donne si ripartiscono nel modo seguente:

CLASSE D’ETA’	NUMERO DEGLI ISCRITTI
DAI 15 AI 40	320 pari al 35,5%
DAI 41 AI 60 ANNI	580 al 64,5%

Dal punto di vista del titolo di studio:

TITOLO DI STUDIO	NUMERO ISCRITTI CHE NE SONO IN POSSESSO
SENZA TITOLO	0
LICENZA ELEMENTARE	256 pari al 28,4%
SCUOLA MEDIA INFERIORE	498 pari al 55,4%
SCUOLA MEDIA SUPERIORE	133 pari al 14,7%
LAUREA	13 pari all’1,5%

Dal punto di vista della suddivisione complessiva degli iscritti per classe d’età, essi si ripartiscono nel modo seguente:

CLASSE D’ETA’	NUMERO DEGLI ISCRITTI
DAI 15 AI 19 ANNI	15 pari al 1%
DAI 20 AI 30 ANNI	258 pari al 15,6%

DAI 31 AI 40	371 pari al 22,4%
DAI 41 AI 50 ANNI	449 pari al 27,3%
>50 ANNI	554 pari al 33,7%
TOTALE	1656

Dal punto di vista della natura della disabilità, deve essere rilevato come circa il 50% degli iscritti risulti caratterizzato da disabilità di tipo psichico o intellettuale. Per questi ultimi risulta particolarmente complesso l'inserimento lavorativo.

Dal punto di vista del titolo di studio posseduto, si osserva che:

TITOLO DI STUDIO	NUMERO ISCRITTI CHE NE SONO IN POSSESSO
SENZA TITOLO	45 pari al 2,7%
LICENZA ELEMENTARE	438 pari al 26,4%
SCUOLA MEDIA INFERIORE	943 pari al 56,9%
SCUOLA MEDIA SUPERIORE	212 pari al 12,9%
LAUREA	18 pari all'1%

N° totale delle aziende soggette agli obblighi di cui alla legge n°68/99:

875

N° totale delle aziende che hanno sottoscritto Convenzioni d'inserimento lavorativo ex art. 11 della L. N° 68/99:

280

N° delle aziende che hanno assolto l'obbligo assunzionale:

424

PANORAMA DELLE IMPRESE MANTOVANE SOGGETTE AGLI OBBLIGHI DELLA LEGGE N°68/1999

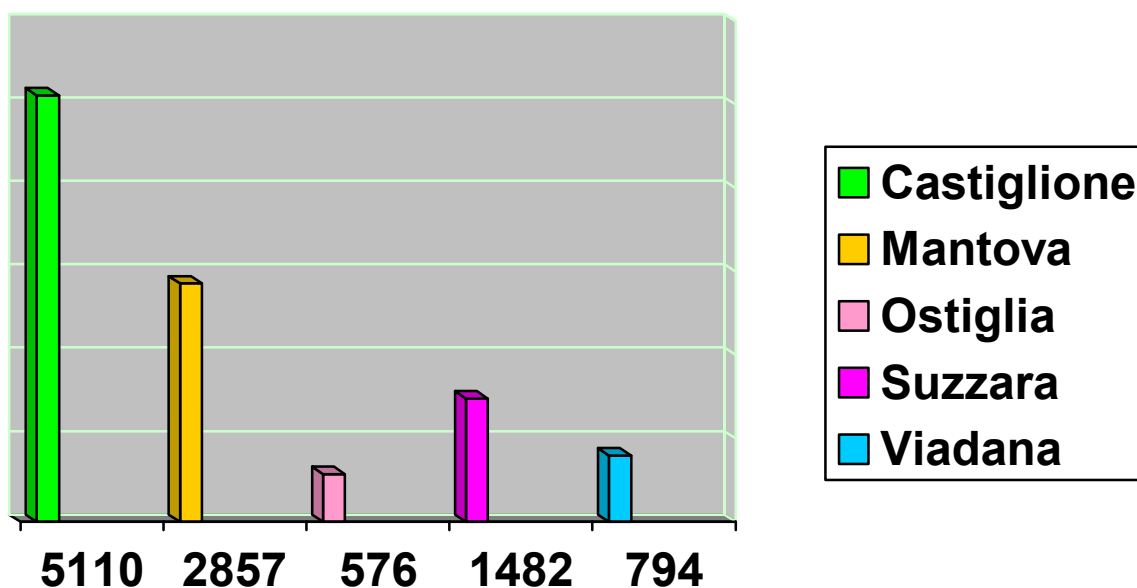
Quelli che seguono sono i dati –relativi ad un campione statisticamente rappresentativo dell'universo delle imprese mantovane soggette agli obblighi- riguardanti la loro tipologia produttiva, la loro

ubicazione territoriale rispetto ai 5 Centri per l'impiego, nonché la tipologia delle mansioni relative alle posizioni di lavoro dichiarate disponibili ai fini dell'avviamento.

In particolare, risulta importante annotare la loro suddivisione dal punto di vista del numero degli addetti in organico.

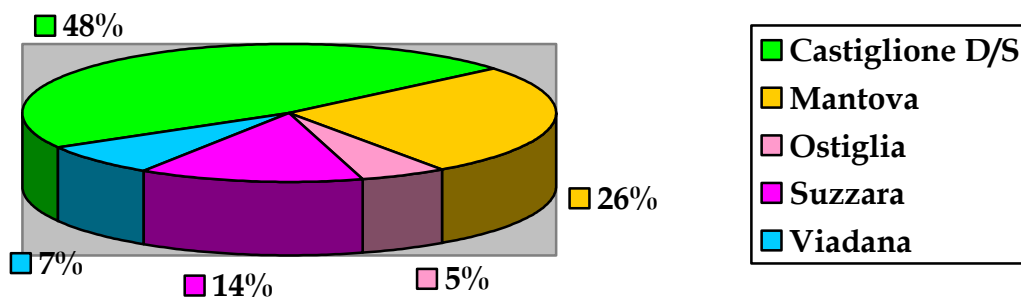
Fascia di grandezza	N° aziende
Da 15 a 35 dip.	378
Da 36 a 50 Dip.	100
Con piu' di 50 Dip.	397

**SUDDIVISIONE DELLE 21 AZIENDE PIU' GRANDI IN
ORDINE AL N. DEI DIPENDENTI ED ALLA DISLOCAZIONE
SUL TERRITORIO**



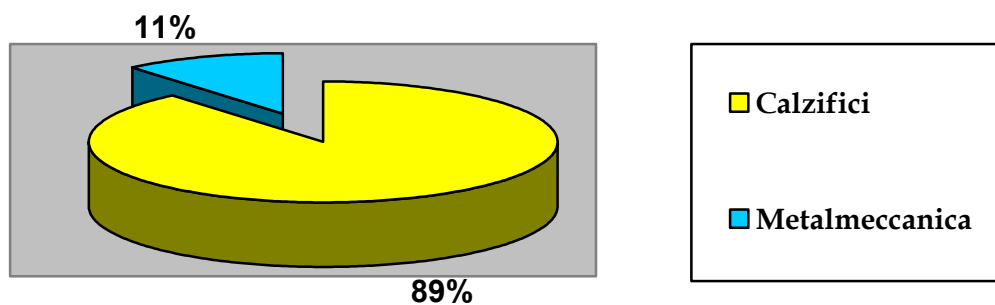
Asse delle x 1: n. tot dipendenti per circoscrizione

**DENSITA' DI CONCENTRAZIONE SUL TERRITORIO
PROVINCIALE DELLE AZIENDE PRESE IN ESAME IN
ORDINE AL N. DEI DIPENDENTI**



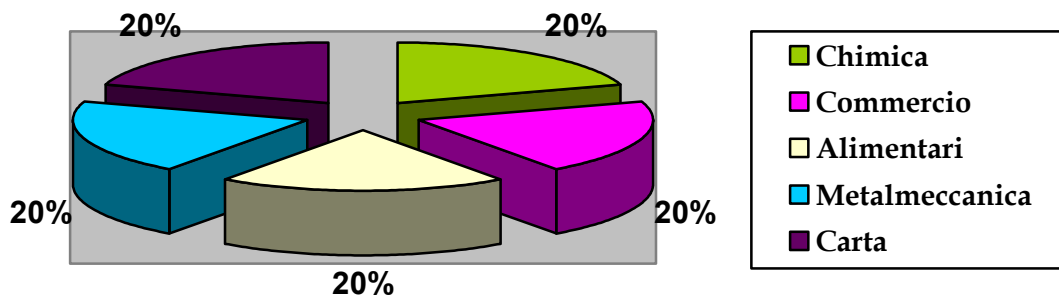
LEGENDA 1: TOTALE AZIENDE PRESE IN ESAME: 21

TIPOLOGIA AZIENDE DI CASTIGLIONE D/S



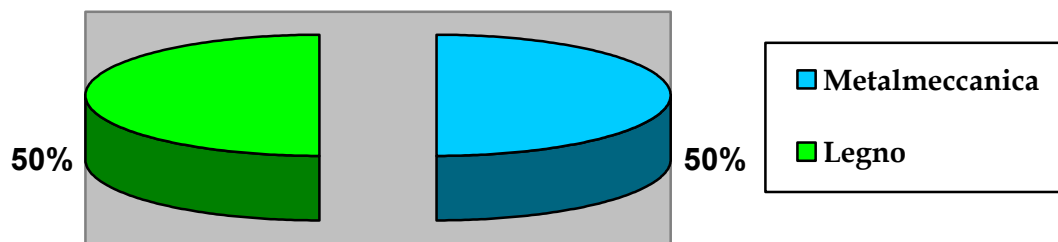
LEGENDA 2: TOTALE AZIENDE : 9

TIPOLOGIA AZIENDE DI MANTOVA



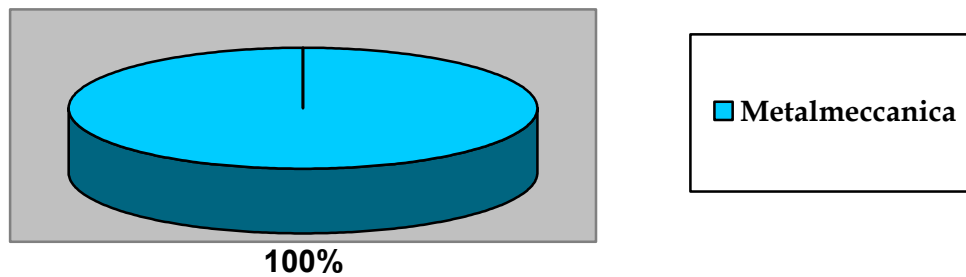
LEGENDA 3: TOTALE AZIENDE : 5

TIPOLOGIA AZIENDE DI OSTIGLIA



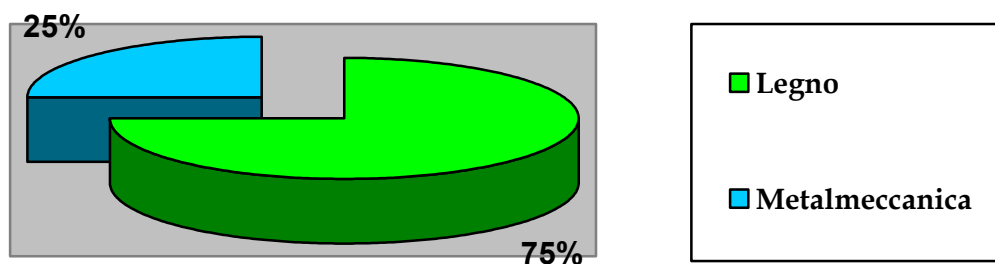
LEGENDA 4: TOTALE AZIENDE : 2

TIPOLOGIA AZIENDE DI SUZZARA




LEGENDA 5: TOTALE AZIENDE : 1

TIPOLOGIA AZIENDE DI VIADANA



LEGENDA 6: TOTALE AZIENDE : 4

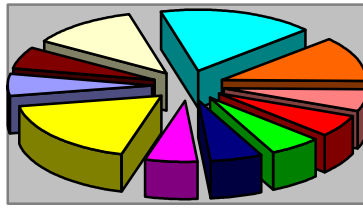
Tipologia mansioni del settore metalmeccanico in ordine alla ricorrenza della richiesta



add. austenizzazione acciaio	trafilatore	add. rigenerazione decappaggio
add. spedizioni	add.linee montaggio	carrellista
verniciatore	saldatore	carpentiere
add. assemb. In linea	confezionatore	impiegato generico
magazziniere		

LEGENDA 7: mansioni estratte dai prospetti informativi delle aziende al 31/12/03

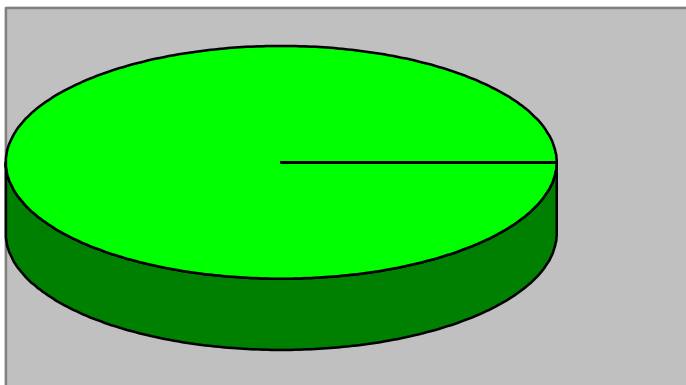
Tipologia mansioni del settore calze in ordine alla ricorrenza della richiesta



■ turnista roccatura	■ add. Pulizie tubetti
■ torcitore	■ confezionatore
■ cucitore	■ add. Mov. Prodotto finito e grezzo
■ turnista tintoria	■ op. stiratrici
■ operai circolaristi	■ magazziniere
■ add. Pulizie	

LEGENDA 8: mansioni estratte dai prospetti informativi delle aziende al 31/12/03

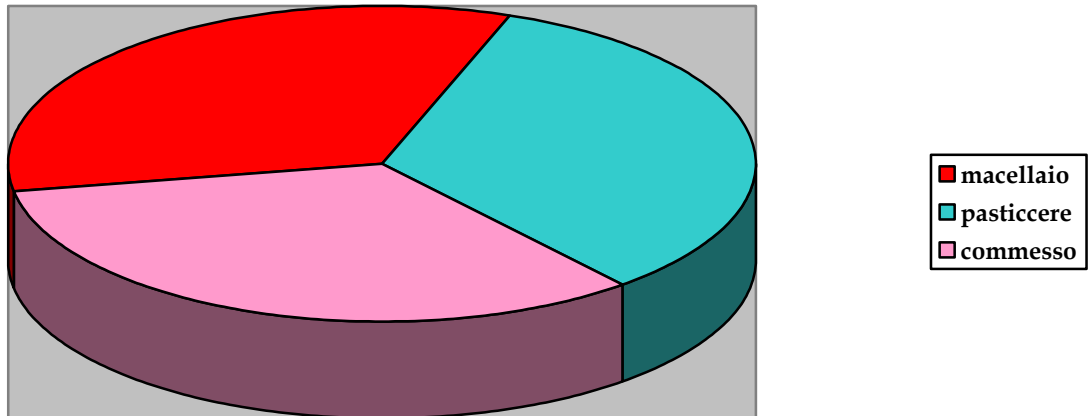
Tipologia mansioni del settore legno in ordine alla ricorrenza della richiesta



■ operai specializzati su impianti di produzione
--


LEGENDA 9: mansioni estratte dagli allegati B della Convenzione

Tipologia mansioni del settore commercio in ordine alla ricorrenza della richiesta



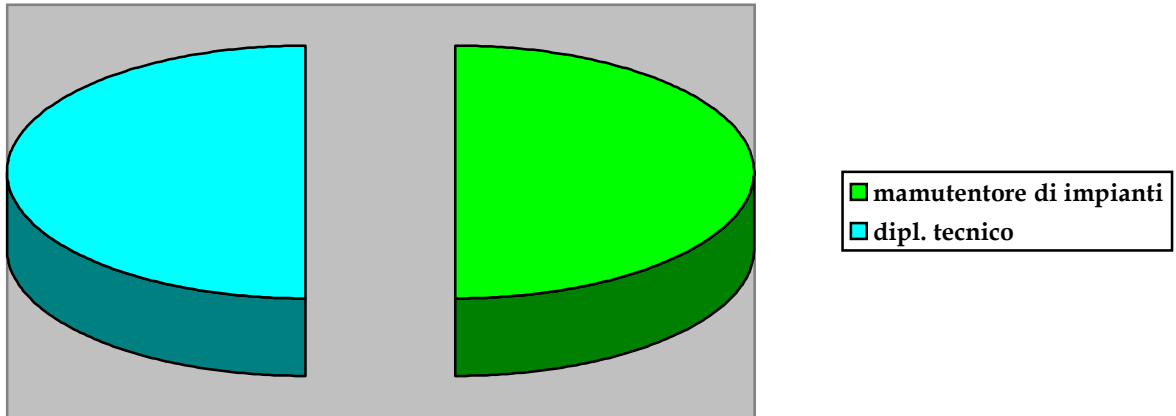
LEGENDA 10: mansioni estratte dai prospetti informativi delle aziende al 31/12/03

Tipologia mansioni del settore alimentare in ordine alla ricorrenza della richiesta



LEGENDA 11: mansioni estratte dai prospetti informativi delle aziende al 31/12/03

Tipologia mansioni del settore chimico in ordine alla ricorrenza della richiesta



LEGENDA 6: mansioni dichiarate dal responsabile del personale a voce